
*INSTRUKCJA KORZYSTANIA Z DZIENNIKA ELEKTRONICZNEGO
FRYDERYK*

WERSJA DLA UCZNI

PIERWSZE LOGOWANIE DO DZIENNIKA


Uczeń otrzymuje od Administratora Systemu/Wychowawcy/Opiekuna dane do zalogowania się do Dziennika Elektronicznego Fryderyk z instrukcją postępowania.

Screen 1

F Fryderyk **Janus Jan (2)**


Poniżej przedstawimy Twój login i hasło, a także sposób logowania w systemie dziennika elektronicznego Fryderyk.

Twój login to: janusjan72 **Twoje hasło to: 9e72ecfd6e**

 Poniższe dane są bardzo ważne prosimy w żaden sposób ich nie udostępniać


Screen 2

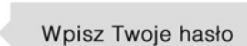
Przejdź na stronę:

Adres dziennika szkoły  <https://preprod.fryderyk.edu.pl/>

↓

Zaloguj się

Wpisz Twój login 

 Wpisz Twoje hasło

Logując się po raz pierwszy uczeń używa loginu oraz hasła przekazanego przez Administratora Systemu/Wychowawcy/Opiekuna. W pierwszej kolejności zmieniamy hasło, postępując wg instrukcji podanej na otrzymanym formularzu od Administratora/Wychowawcy/Opiekuna.

Screen 3

Zmiana hasła ←

Po zalogowaniu się w systemie Fryderyk możesz w łatwy sposób zmienić hasło:

Jan Kowalski
Nauczyciel

- Mój profil
- Zmień hasło**
- Wyloguj

Zmiana hasła

Aktualne hasło

Nowe hasło

Nowe hasło - powtórz

Zamknij

Zapisz

Screen 4

FRYDERYK Plan zajęć Wiadomości 2 Zadania domowe Jan Janus Uczeń

Maja 18, 2020 - Maja 24, 2020 Pokaż plan zajęć dla: Mój (uc) Mój profil

	18, Poniedziałek	19, Wtorek	20, Środa	21, Czwartek	22, Piątek	23, Sobota
07:00		Akordeon			Edukacja Wczesnoszkolna	
07:30	Edukacja Wczesnoszkolna	Edukacja Wczesnoszkolna	Edukacja Wczesnoszkolna			
08:00						
08:30			Akordeon	Edukacja Wczesnoszkolna		
09:00						
09:30						
10:00	Kształcenie sluchu					
10:30						

Zmień hasło

Wyloguj



Screen 5

Zmiana hasła Zamknij

Aktualne hasło

Nowe hasło

Nowe hasło - powtórz

Zamknij Zapisz

PROFIL UCZNIĄ

Uczeń logując się do dziennika, rozwijając listę przy swoich danych ma do wyboru podgląd swojego profilu, możliwość zmiany hasła oraz wylogowania się z systemu.

Screen 6

FRYDERYK Jan Janus Uczeń

Plan zajęć Wiadomości Zadania domowe

Maja 18, 2020 - Maja 24, 2020 Pokaż plan zajęć dla: Mój uczeń

	18, Poniedziałek	19, Wtorek	20, Środa	21, Czwartek	22, Piątek	23, Sobota
07:00		Akordeon			Edukacja Wczesnoszkolna	
07:30	Edukacja Wczesnoszkolna	Edukacja Wczesnoszkolna	Edukacja Wczesnoszkolna			
08:00						
08:30						
09:00			Akordeon	Edukacja Wczesnoszkolna		
09:30						
10:00	Kształcenie słuchu					

Profil Ucznia – klikając na ten widok uczeń widzi swoje dane (imię, nazwisko, szkołę, klasę, wychowawcę, numer w księdze ucznia, numer w dzienniku, adres, datę przyjęcia do szkoły, datę i miejsce urodzenia, pesel, przedmiot główny) oraz dane Rodzica/Rodziców (imię, nazwisko, telefon i email jeśli został wprowadzony).



Screen 7

Janus Jan (Ogólnokształcąca Szkoła Muzyczna I stopnia, I ABC)

Numer w księdze uczniów: **14521055**
Numer w dzienniku: **2**

Pokaż: Podstawowe dane ▾

- Podstawowe dane
- Uwagi, osiągnięcia, udział w koncertach
- Oceny
- Frekwencja
- Historia ucznia

Adres email: -
Telefon: -

Data przyjęcia do szkoły: **2018-06-25**
Obwód szkolny: **sp nr4**
Przedmiot główny: **Akordeon** (Nauczyciel prowadzący: Zagórny Roman)
Indywidualny tok nauczania: **NIE**
Arkusz ocen: **Art/85 - nowe arkusze ocen data rozporządzenia czerwiec 2018**
Specjalność: -
Specjalizacja: -
Kierunek: -

Dane rodziców

CHARAKTERYSTYKA STRONY

Witryna składa się z następujących zakładek:

- Plan zajęć
- Wiadomości
- Zadania domowe

Screen 8

FRYDERYK

Plan zajęć 1. Wiadomości 2. Zadania domowe 3.

Jan Janus Uczeń

Maja 18, 2020 - Maja 24, 2020

Pokaz plan zajęć dla: Mój (uczeń)

Time	18, Poniedziałek	19, Wtorek	20, Środa	21, Czwartek	22, Piątek	23, Sobota	24, Niedziela
07:00		Akordeon			Edukacja Wczesnoszkolna		
07:30	Edukacja Wczesnoszkolna						
08:00		Edukacja Wczesnoszkolna	Edukacja Wczesnoszkolna				
08:30							
09:00			Akordeon	Edukacja Wczesnoszkolna			
09:30							
10:00							
10:30							

PLAN ZAJĘĆ

Na zakładce Plan zajęć wyświetlany jest plan lekcji ucznia na cały tydzień. Uczeń może zobaczyć swój plan zajęć, nauczyciela oraz klasy – wybierając z listy rozwijanej.

Screen 9

FRYDERYK

Plan zajęć Wiadomości Zadania domowe

Jan Janus Uczeń

Maja 18, 2020 - Maja 24, 2020

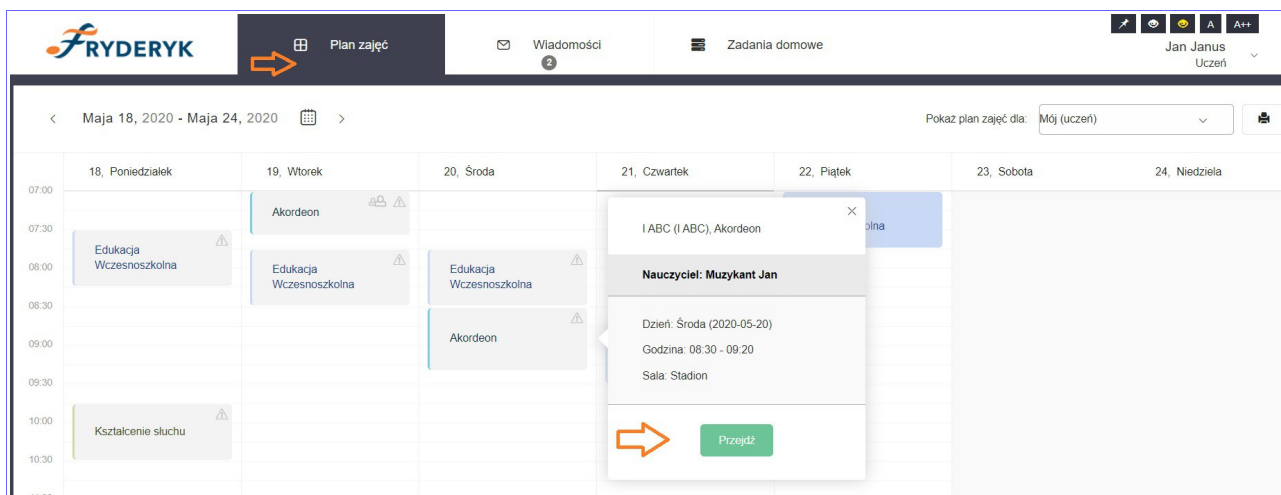
Pokaz plan zajęć dla: Mój (uczeń)

- Mój (uczeń)
- Nauczyciela
- Sali lekcyjnej
- Klasy

Time	18, Poniedziałek	19, Wtorek	20, Środa	21, Czwartek	22, Piątek	23, Sobota	24, Niedziela
07:00		Akordeon			Edukacja Wczesnoszkolna		
07:30	Edukacja Wczesnoszkolna						
08:00		Edukacja Wczesnoszkolna	Edukacja Wczesnoszkolna				
08:30							
09:00			Akordeon	Edukacja Wczesnoszkolna			
09:30							
10:00	Kształcenie sluchu						
10:30							

Uczeń klikając na wybrany przedmiot na planie zajęć, klikając „Przejdź” ma możliwość podglądu swojej frekwencji, swoich ocen, tematów lekcji oraz klikając Więcej : informacji o przedmiocie oraz sprawdzianów/klasówek.

Screen 10



Screen 11 - FREKWENCJA

Akordeon		Tematy	Frekwencja	Oceny	Więcej	Zamknij											
Numer ucznia	Nazwisko i imię	Frekwencja dzisiaj	18 Mar	25 Mar	01 Kwi	08 Kwi	15 Kwi	22 Kwi	29 Kwi	06 Maj	13 Maj	20 Maj	27 Maj	03 Cze	10 Cze	17 Cze	24 Cze
I ABC																	
1.	Janus Jan Numer w dzienniku: 2	○ ●	●	●	U	●	●	●	●	S	●						

Tematy - jeśli nauczyciel napisze notatkę dla rodziców i uczniów jest ona widoczna jako „Informacja do zajęć”

Screen 11 TEMATY

Lekcja	Temat / przebieg zajęć
20 Maj 2020 (Środa), 08:30 - 09:20	Gramy gramu na akordeonie Informacje do zajęć: Proszę poćwiczyć...
13 Maj 2020 (Środa), 08:30 - 09:20	Granie
6 Maj 2020 (Środa), 08:30 - 09:20	Gramy gramu na akordeonie
29 Kwi 2020 (Środa), 08:30 - 09:20	Gamy

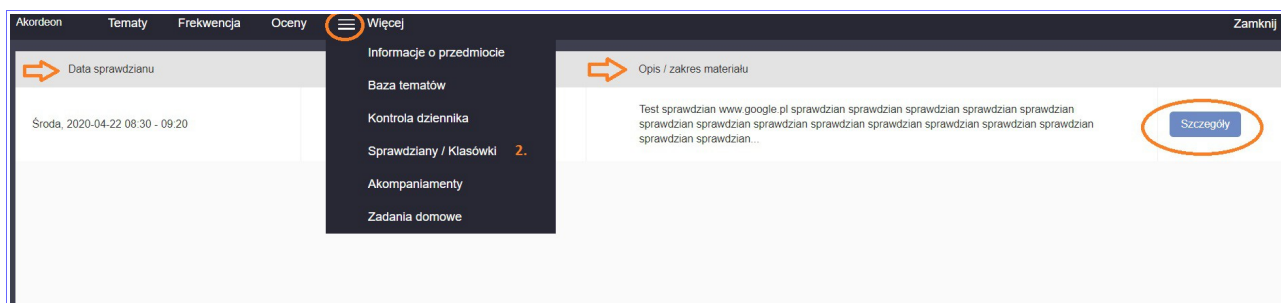
Screen 12 - OCENY

	Praca za kwiecień	Brak nazwy	Brak nazwy	Brak nazwy	Brak nazwy	Brak nazwy	Brak nazwy	Brak nazwy	Brak nazwy	Brak nazwy	PODSUMOWANIE OCEN	SEMESTR III
												Średnia Prognoza Roczna
Janus Jan	6										6.00	

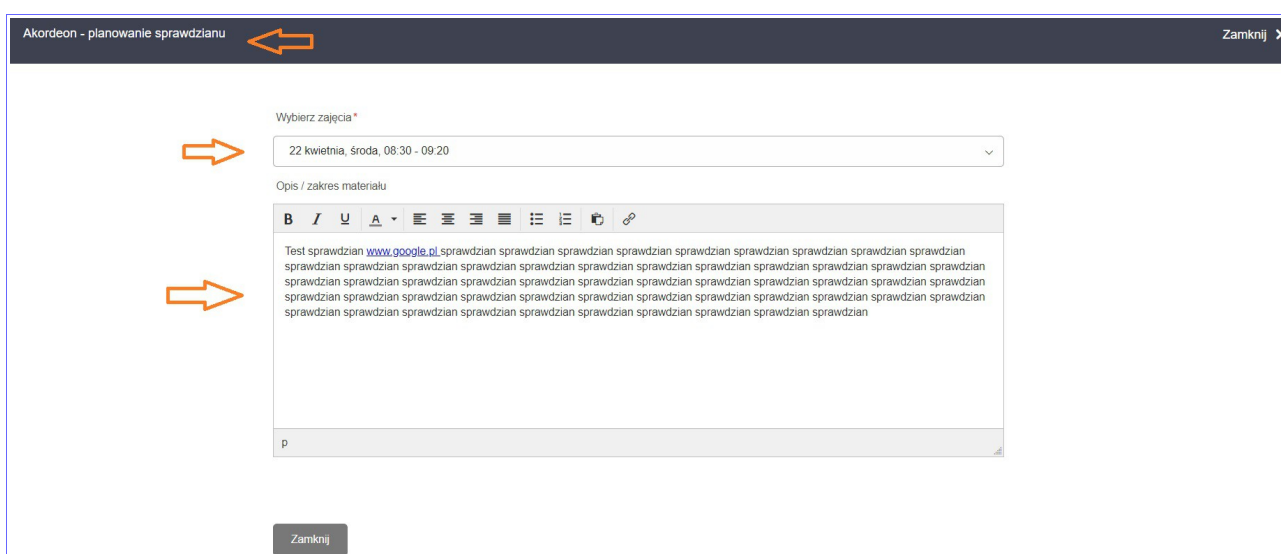
Screen 13 – INFORMACJE O PRZEDMIOCIE

Realizowane treści
Brak danych
Program nauczania
Brak danych
Dodatkowe informacje

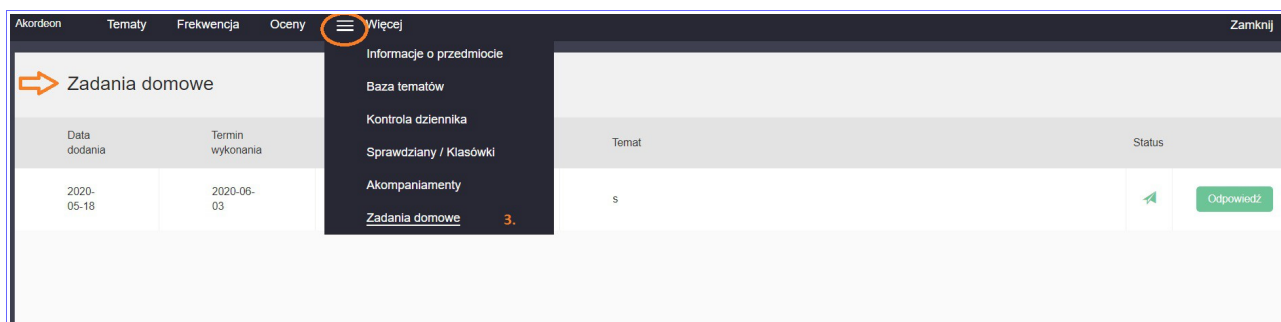
Screen 14 – SPRAWDZIANY I KLASÓWKI



Screen 15 - SZCZEGÓŁY SPRAWDZIANU



Screen 16 – ZADANIA DOMOWE



ZADANIA DOMOWE

Screen 17

The screenshot shows the 'Zadania domowe' tab selected in the FRYDERYK app. The navigation bar at the top contains 'Plan zajęć', 'Wiadomości', and 'Zadania domowe' (circled in orange with an arrow pointing to it). Below the navigation bar is a calendar view for the week of May 18-24, 2020. The calendar shows lesson blocks for 'Edukacja Wczesnoszkolna' and 'Akordeon' on various days. The 'Zadania domowe' tab is highlighted in blue.

W zakładce "Zadania domowe" uczeń widzi listę swoich zadań. Ma możliwość rozwinięcia 3 list:

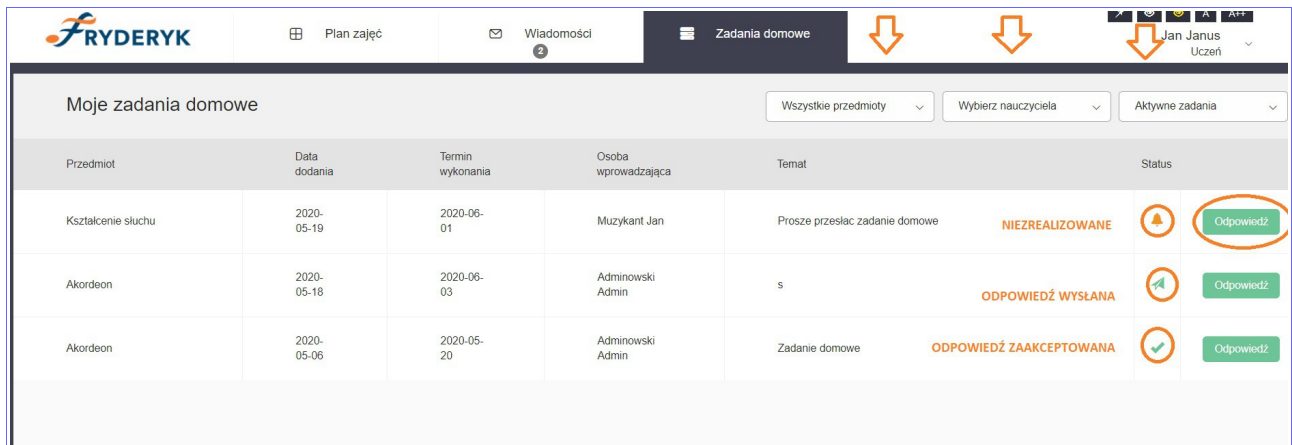
- przedmioty – lista z jakich przedmiotów ma dodane zadania domowe z możliwością wyboru
- nauczyciel – tu widzi jacy nauczyciele dodali zadania domowe z możliwością wyboru nauczyciela
- zadania – aktywne zadania tj. Takie których termin oddania/zrobienia jeszcze nie minął oraz wszystkie zadania tj. Zadania których termin oddania/zrobienia minął jak i te których termin oddania/zrobienie jeszcze nie minął.

Screen 18

The screenshot shows the 'Moje zadania domowe' (My Homework) list in the FRYDERYK app. The navigation bar at the top contains 'Plan zajęć', 'Wiadomości', and 'Zadania domowe' (circled in orange with an arrow pointing to it). Below the navigation bar is a table of homework tasks. The table has columns for 'Przedmiot', 'Data dodania', 'Termin wykonania', 'Osoba wprowadzająca', 'Temat', and 'Status'. The 'Odpowiedz' button for the first task is circled in orange.

Przedmiot	Data dodania	Termin wykonania	Osoba wprowadzająca	Temat	Status
Akordeon	2020-05-18	2020-06-03	Adminowski Admin	s	Odpowiedz
Akordeon	2020-05-06	2020-05-20	Adminowski Admin	Zadanie domowe	Odpowiedz

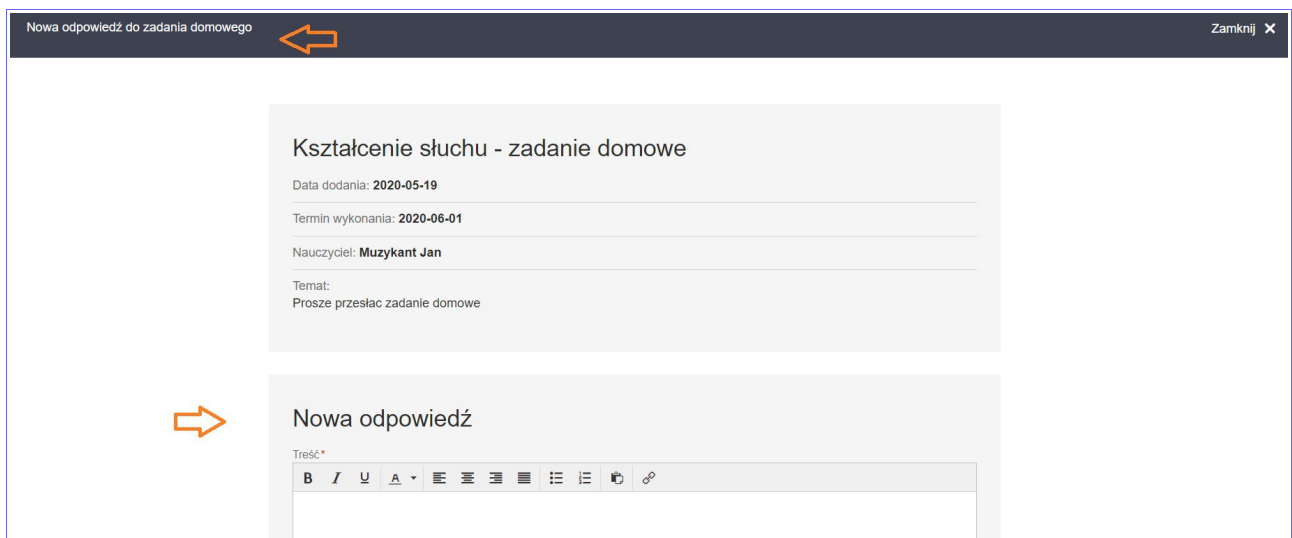
Screen 19 – STATUSY ZADANIA



Przedmiot	Data dodania	Termin wykonania	Osoba wprowadzająca	Temat	Status	Akcje
Kształcenie słuchu	2020-05-19	2020-06-01	Muzykant Jan	Proszę przesłać zadanie domowe	NIEZREALIZOWANE	
Akordeon	2020-05-18	2020-06-03	Adminowski Admin	s	ODPOWIEDŹ WYŚLANA	
Akordeon	2020-05-06	2020-05-20	Adminowski Admin	Zadanie domowe	ODPOWIEDŹ ZAAKCEPTOWANA	

Uczeń klika w zielone pole "Odpowiedź" i wpisuje swoją odpowiedź do zadania domowego.

Screen 20



Nowa odpowiedź do zadania domowego Zamknij ✕

Kształcenie słuchu - zadanie domowe

Data dodania: 2020-05-19

Termin wykonania: 2020-06-01

Nauczyciel: Muzykant Jan

Temat:
Proszę przesłać zadanie domowe

Nowa odpowiedź

Treść*

Screen 21

Nowa odpowiedź

Treść*

B *I* U **A** ▾ [Rich text editor toolbar icons]

p

Załączniki (max. 2) Dodaj załącznik

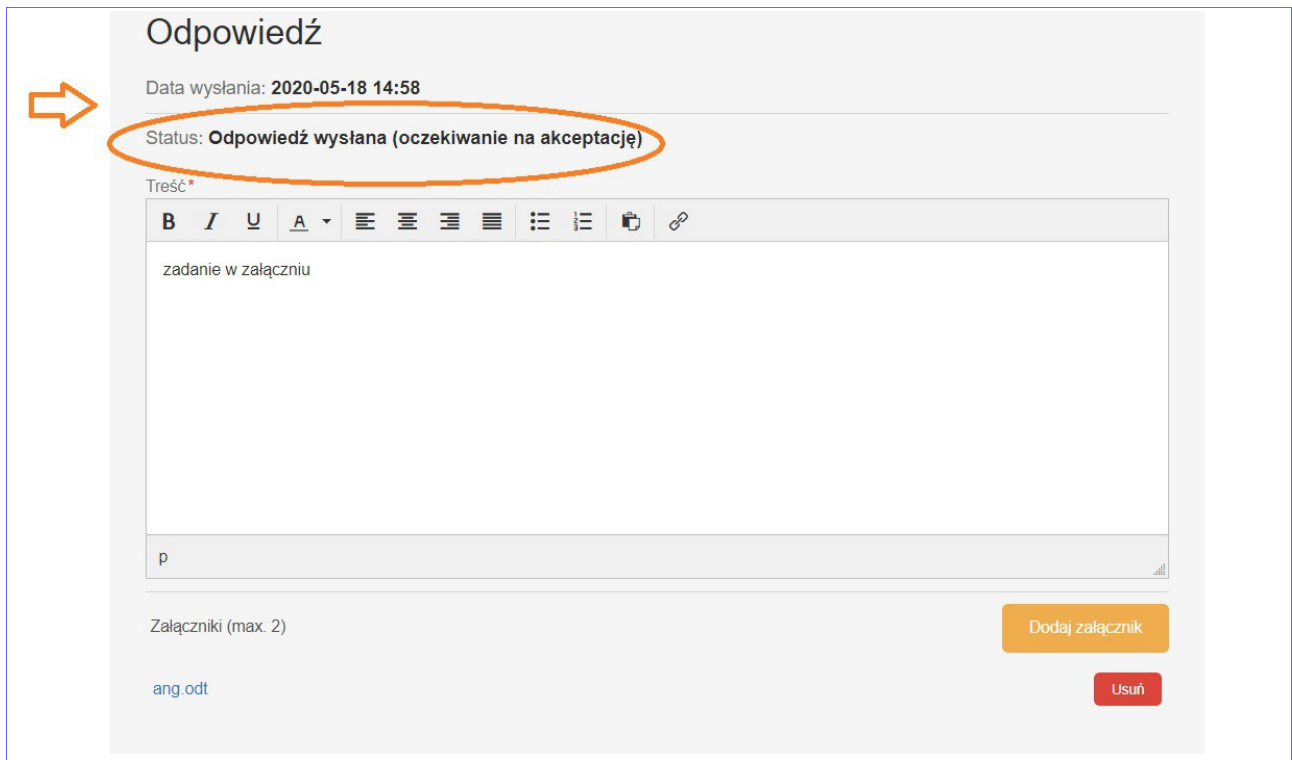
Anuluj i zamknij Zapisz odpowiedź

*- Pola wymagane

Uczeń wpisuje:

- treść zadania domowego
- może dodać max 2 załączniki – do 10 MG – jeśli przekroczy limit pojawi się komunikat informujący o tym, że plik jest za duży. Również jeśli będziemy chcieli dodać więcej niż 2 załączniki też pojawi się komunikat nas o tym informujący. Pliki takie jak; pdf, doc, odt, pliki video, pliki audio
- klikamy zielony guzik po prawej stronie " Zapisz odpowiedź" - zadanie zmienia status z zadanie niezrealizowanego na zadanie oczekujące na akceptację ze strony nauczyciela.
- Jak nauczyciel zaakceptuje przesłane zadanie status zadania zmienia się na zadanie zaakceptowane. Zadania zaakceptowanego przez nauczyciela nie można edytować.

Screen 22



Odpowiedź

Data wysłania: 2020-05-18 14:58

Status: **Odpowiedź wysłana (oczekiwanie na akceptację)**

Treść*

B *I* U **A** ▾ [List icons] [Image icon] [Link icon]

zadanie w załączniku

p

Załączniki (max. 2)

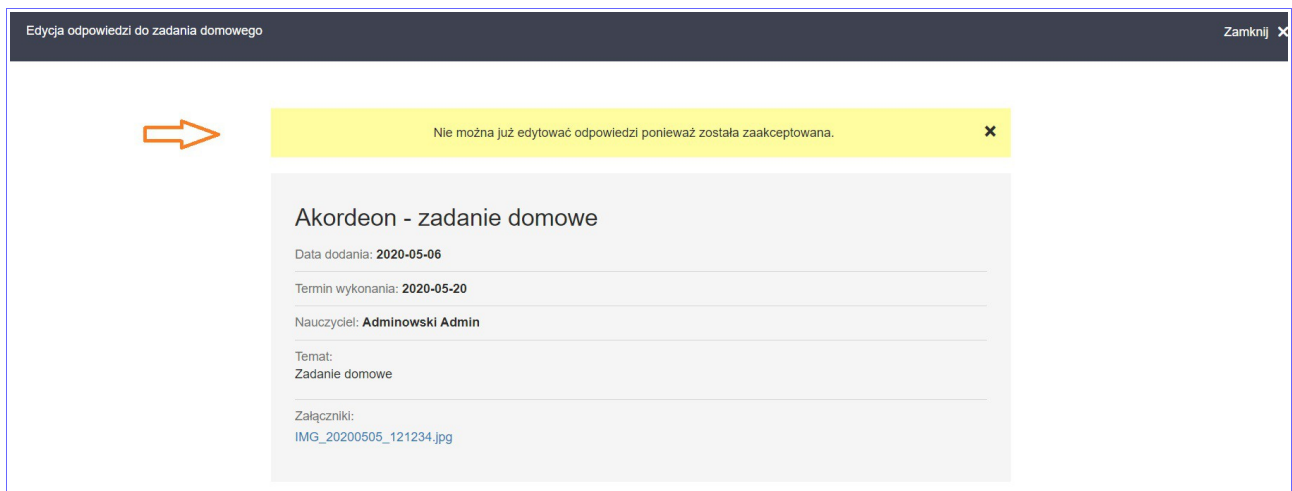
ang.odt

Dodaj załącznik

Usuń

An orange arrow points to the status text, which is circled in orange.

Screen 23



Edycja odpowiedzi do zadania domowego Zamknij ✕

Nie można już edytować odpowiedzi ponieważ została zaakceptowana. ✕

Akordeon - zadanie domowe

Data dodania: 2020-05-06

Termin wykonania: 2020-05-20

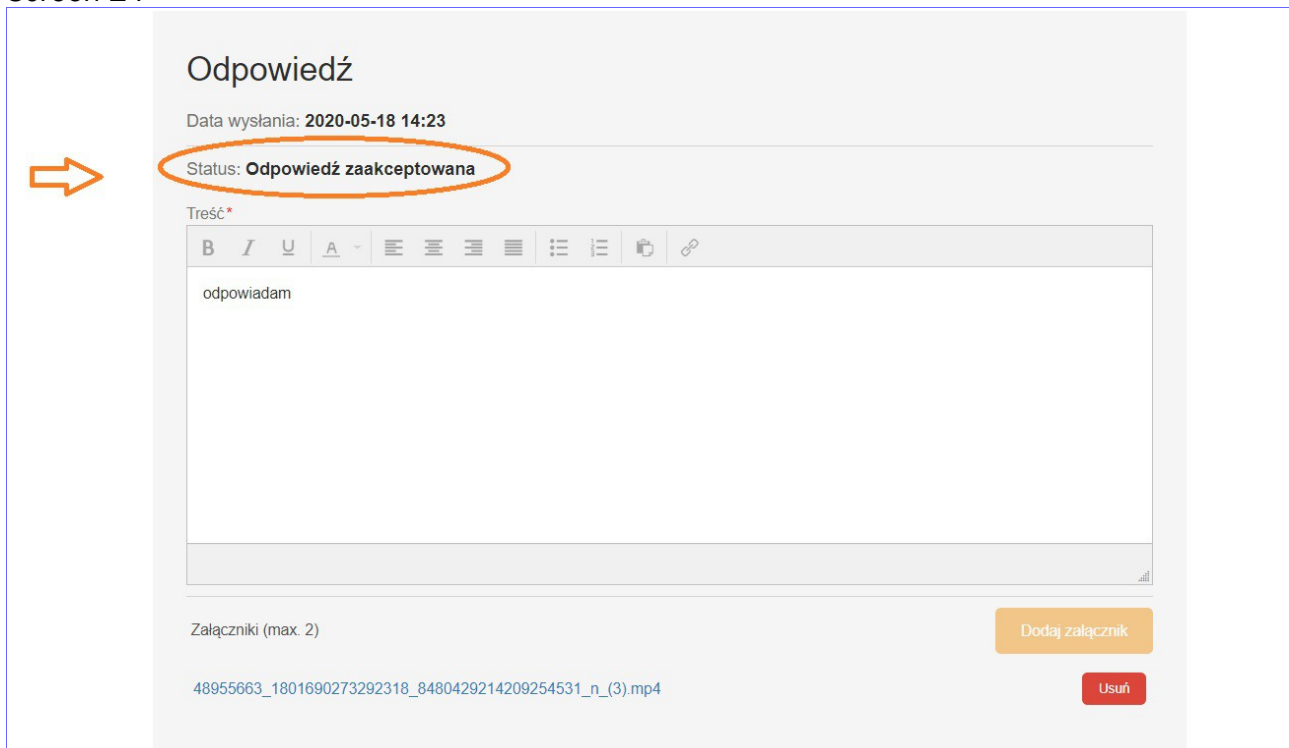
Nauczyciel: **Adminowski Admin**

Temat:
Zadanie domowe

Załączniki:
IMG_20200505_121234.jpg

An orange arrow points to the yellow confirmation message.

Screen 24



Odpowiedź

Data wysłania: 2020-05-18 14:23

Status: **Odpowiedź zaakceptowana**

Treść*

odpowiadam

Załączniki (max. 2)

Dodaj załącznik

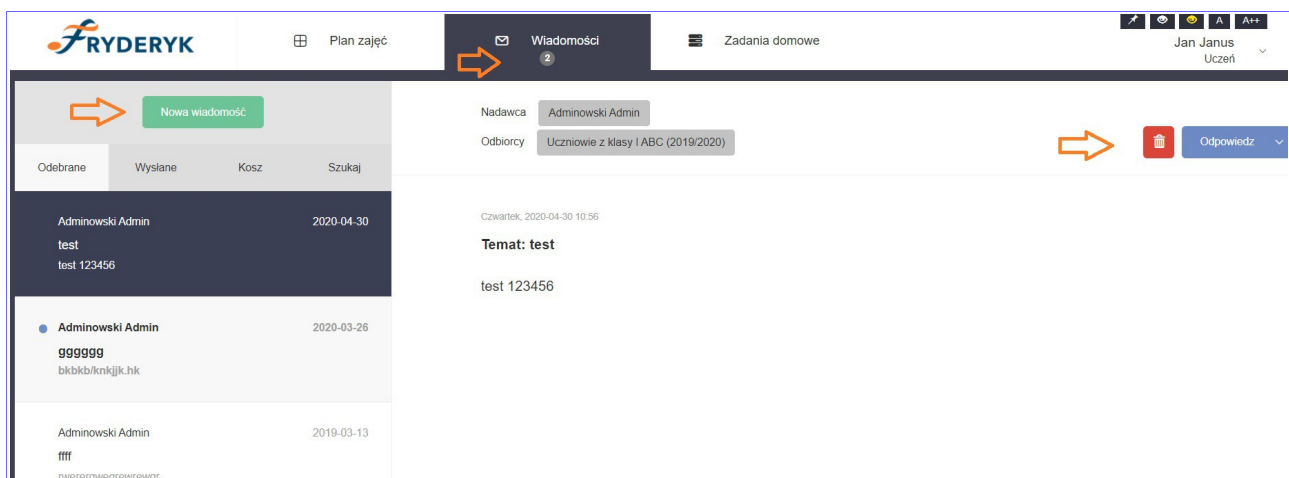
48955663_1801690273292318_8480429214209254531_n_(3).mp4

Usuń

WIADOMOŚCI

W zakładce tej są prezentowane wiadomości przesyłane przez wychowawcę lub innych nauczycieli. Również uczniowie mogą wysłać wiadomości lub odpowiedzieć na wiadomość otrzymaną od nauczyciela.

Screen 25



FRYDERYK

Plan zajęć

Wiadomości 2

Zadania domowe

Jan Janus
Uczeń

Nowa wiadomość

Odebrane Wysłane Kosz Szukaj

Nadawca	Odbiorcy	Data
Adminowski Admin	Uczniowie z klasy I ABC (2019/2020)	2020-04-30
Adminowski Admin	999999 bkbkb/fknkjik,hk	2020-03-26
Adminowski Admin	ffff nwewerqewqrewewar	2019-03-13

Czwartek, 2020-04-30 10:56

Temat: test

test 123456

Odpowiedz

PROFIL UCZNI

Uczeń klikając w swój Profil może podglądać następujące informacje:

- ✓ Dane Ucznia
- ✓ Frekwencja
- ✓ Oceny
- ✓ Uwagi, Osiągnięcia, udział w koncertach
- ✓ Historia Ucznia

Screen 26

The screenshot shows the 'FRYDERYK' application interface. At the top, there are navigation tabs: 'Plan zajęć', 'Wiadomości', and 'Zadania domowe'. The user is identified as 'Jan Janus' (Uczeń). Below the navigation, there is a calendar view for the period 'Maja 18, 2020 - Maja 24, 2020'. The calendar shows lessons for 'Akordeon' and 'Edukacja Wczesnoszkolna'. A dropdown menu is open, showing options: 'Mój (uc)', 'Mój profil', 'Zmieni hasło', and 'Wyloguj'. An orange arrow points to the 'Mój (uc)' option, and a red circle highlights the 'Mój profil' option.

DANE UCZNI - są tutaj wyświetlane podstawowe dane teleadresowe Ucznia oraz dane Rodzica (imię, nazwisko, telefon, adres mailowy). W tym miejscu jest wyświetlane kto jest wychowawcą dziecka, jaki ma numer w księdze uczniów, numer w dzienniku, przedmiot główny.

OCENY - na zakładce Oceny , uczeń ma możliwość podglądu wszystkich swoich ocen z danego semestru z poszczególnych przedmiotów (wybieramy z listy rozwijanej Semestr I lub II). Najeżdżając myszką na nazwę przedmiotu, podświetli się nauczyciel nauczający ucznia, a na % pojawiające się w nawiasie widzimy % frekwencję ucznia na danej lekcji. Jeśli najedziemy myszką na wystawioną ocenę, uczeń zobaczy czego dotyczyła ocena oraz jaka jest jej wartość wagowa.

Screen 27

The screenshot shows a student profile for Janus Jan at Ogólnokształcąca Szkoła Muzyczna I stopnia, I ABC. The page displays the student's name, school name, and identification numbers. Below this, there are filters for 'Pokaż:' (set to 'Oceny') and 'Semestr:' (set to 'Semestr III (20...)', which is circled in orange). The main section, 'Oceny ucznia', shows a weighted average of 5.75. A table lists grades for 'Akordeon' (1.85%): 6- (14.05, Celujący) and 5+ (14.05, Bardzo dobry). Below this, it shows 0% for Akordeon and a grade of 6 (28.57%) with a weight of 21.05. An orange arrow points to the 'Oceny ucznia' section header.

Profil ucznia

Janus Jan (Ogólnokształcąca Szkoła Muzyczna I stopnia, I ABC)

Numer w księdze uczniów: 14521055
Numer w dzienniku: 2

Pokaż: Oceny Semestr: Semestr III (20...)

Oceny ucznia
Wartość wagowa: 5.75, (sprawdzian) Ocena roczna

Akordeon (1.85%)	6-	5+
	14.05	14.05
	Celujący	Bardzo dobry


Akordeon (0%) -

Akordeon (28.57%)	6
	21.05

FREKWENCJA - prezentowana jest obecność Ucznia w ciągu danego miesiąca. Jest możliwość wyboru danego miesiąca i sprawdzenia jak Uczeń uczęszczał na zajęcia w wybranym miesiącu.

Po prawej stronie widoku pojawia się „Legendę obecności”- objaśniająca znaki frekwencji oraz uczeń ma podgląd w swoją % frekwencję miesięczną oraz roczną.

Screen 28

Frekwencja < Maj 2020 > 

Sobota 05-02	<input type="checkbox"/> Kszł śł 16:45 - 17:45		
Poniedziałek 05-04	<input type="checkbox"/> E.Wcz 07:30 - 08:15	<input type="checkbox"/> Kszł śł 09:45 - 10:30	
Wtorek 05-05	<input type="checkbox"/> ak 07:00 - 07:35	<input type="checkbox"/> E.Wcz 07:45 - 08:30	
Środa 05-06	<input type="checkbox"/> E.Wcz 07:45 - 08:30	<input checked="" type="checkbox"/> S ak 08:30 - 09:20	<input type="checkbox"/> ak 18:20 - 19:05
Czwartek 05-07	<input type="checkbox"/> E.Wcz 08:45 - 09:30	<input type="checkbox"/> alt 17:00 - 17:45	

Frekwencja miesięczna (maj): **6.45%**
Frekwencja roczna (2019/2020): **2.49%**

Legenda obecności


- Nie sprawdzona
- Uczeń obecny
- Nieobecność
- Nieobecność usprawiedliwiona
- Nieobecność nieusprawiedliwiona
- Spóźnienie
- Zwolnienie
- Inna obecność
- Inna nieobecność

UWAGI I OSIĄGNIĘCIA - Na tej zakładce uczeń ma możliwość podglądu wszystkich swoich występów w występach szkolnych, pozaszkolnych, koncertach oraz innych uwag.

Screen 29

Janus Jan (Ogólnokształcąca Szkoła Muzyczna I stopnia, I ABC)

Numer w księdze uczniów: 14521055
Numer w dzienniku: 2

Pokaż: Uwagi, osiągnięci... 

Uwagi, osiągnięcia, udział w koncertach


Data	Treść
2019-09-06	
2019-12-23	Wielka pochwała za Jasekalll
2019-12-23	granie na skrzypcach koncert
2019-12-24	granie na fortepianie
2020-01-07	test
2020-01-07	Koncert Noworoczny

HISTORIA UCZNIWA - w tym miejscu uczeń ma możliwość widoku całej swojej historii uczęszczania do szkoły, tj. kiedy został przyjęty, rozpoczął zajęcia w szkole, kiedy został promowany do klasy następnej.

Screen 30

Janus Jan (Ogólnokształcąca Szkoła Muzyczna I stopnia, I ABC)

Numer w księdze uczniów: 14521055
Numer w dzienniku: 2

Pokaż: Historia ucznia 

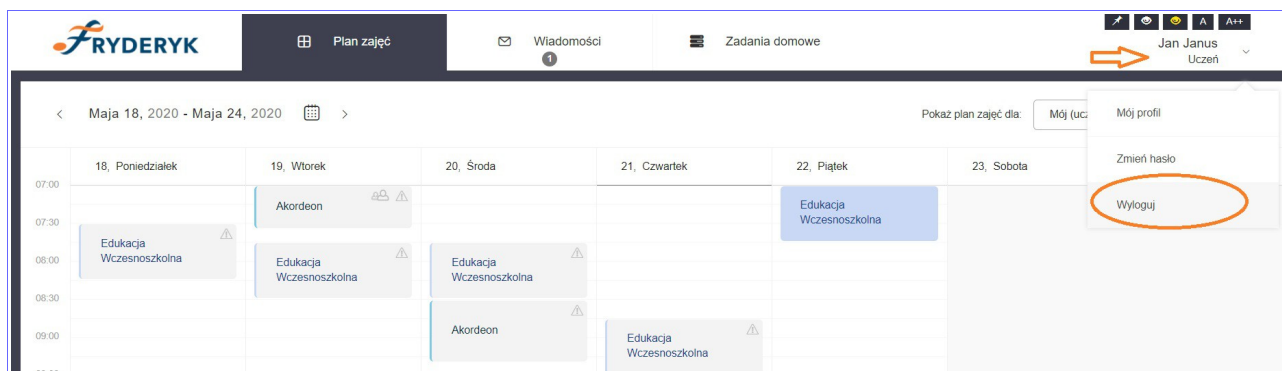
Historia ucznia w szkołach

Okres		Rok szkolny	Szkoła	Klasa
2018-09-03	Rozpoczęcie szkoły	2018/2019	Ogólnokształcąca Szkoła Muzyczna I stopnia	pierwsza
2018-09-03 - 2019-06-18	Promocja do następnej klasy (2019-01-07)	2018/2019	Ogólnokształcąca Szkoła Muzyczna I stopnia	pierwsza
2019-09-02 - 2020-01-08	Uczeń zmienił klasę	2019/2020	Ogólnokształcąca Szkoła Muzyczna I stopnia	I ABC
2020-01-08 - 2020-01-17	Uczeń zmienił klasę	2019/2020	Ogólnokształcąca Szkoła Muzyczna I stopnia	I AB
od 2020-01-17	Uczeń uczęszcza na zajęcia (2020-04-06)	2019/2020	Ogólnokształcąca Szkoła Muzyczna I stopnia	I ABC

ZAKOŃCZENIE PRACY

Po zakończeniu pracy należy się wylogować ze strony, poprzez wybranie przycisku „Wyloguj”.

Screen 31



The screenshot displays the FRYDERYK application interface. At the top, there is a navigation bar with the logo on the left and several menu items: 'Plan zajęć', 'Wiadomości', and 'Zadania domowe'. On the right side of the navigation bar, the user's name 'Jan Janus' and role 'Uczeń' are shown, with a dropdown arrow. An orange arrow points to this dropdown menu. The main area of the screen shows a calendar for the week of May 18, 2020, to May 24, 2020. The calendar is a grid with days as columns and time slots as rows. Various activities are scheduled, such as 'Edukacja Wczesnoszkolna' and 'Akordeon'. In the top right corner of the main area, there is a dropdown menu for the user profile. This menu is open, and the 'Wyloguj' option is circled in orange. Other options in the menu include 'Mój profil', 'Zmień hasło', and 'Mój uc...'. The bottom of the screen features a solid dark blue bar.