

# AKOMPANIAMENTY – NOWE FUNKCJE AKOMPANIATORA

Nauczyciel mający uprawnienia Akompaniatora loguje się do swojego dziennika .

The screenshot shows the Fryderyk app interface. At the top left is the Fryderyk logo. The navigation bar contains: Plan zajęć, Wiadomości, Nieobecności, Zachowanie, and Uczniowie. In the top right corner, there is a user profile 'Karol Akompaniament Nauczyciel' with a red arrow pointing to it. Below the navigation bar, there is a date range 'Listopada 25, 2019 - Grudnia 1, 2019' and a status 'Brak akompaniamentów'. A dropdown menu shows 'Mój (nauczyciel)'. The main area is a calendar grid with columns for days of the week and rows for time slots from 07:00 to 10:00. Lessons for 'Janus J. - Forteplan' are scheduled for Monday (25) and Thursday (28).

The screenshot shows the 'Ustawienia konta / Twój profil' settings page. The page title is 'Ustawienia konta / Twój profil (akompaniam54)' and there is a 'Zamknij' button in the top right. The form contains the following fields:

- Imię\*: Karol
- Nazwisko\*: Akompaniament
- Telefon kontaktowy: +48 123456789

Under the 'Funkcje' section, there is a 'Nauczyciel' label and a 'Przedmioty:' label. The 'Przedmioty:' field contains four buttons: 'Akompaniament' (highlighted with a red box and a red arrow), 'Altówka', 'Forteplan', and 'Forteplan główny'. At the bottom, there are two buttons: 'Anuluj i zamknij' and 'Zapisz zmiany'. A note at the bottom left says '\* Pola wymagane'.

Nauczyciel Akompaniator wybiera widok planu lekcji nauczyciela przedmiotu głównego albo widok planu lekcji ucznia i klika na wybraną lekcję na planie zajęć i klika zielony guzik "Przejdź".

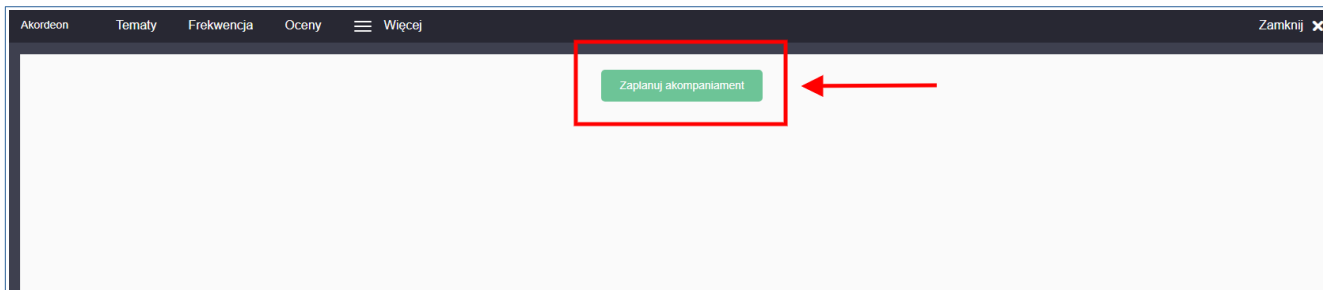
The screenshot shows the FRYDERYK application interface. At the top, there are navigation tabs: Plan zajęć, Wiadomości, Nieobecności, Zachowanie, and Uczniowie. The main area displays a calendar for the period from November 25 to December 1, 2019. Two lessons for 'Gitarra J. - Akordeon' are visible on Tuesday and Wednesday. A pop-up window is open over the Wednesday lesson, providing details: 'Uczeń: Gitarra Jan Maria (45456456) ...', 'Dzień: Środa (2019-11-27)', 'Godzina: 07:30 - 08:45', and 'Sala: Sala 22'. A green button labeled 'Przejdź' is highlighted with a red arrow.

Nauczyciel Akompaniator klika w wybrana lekcję, po wybraniu guzika Przejdź, następnie klika w pole Więcej i wybiera z listy rozwijanej ostatnie pole Akompaniamenty

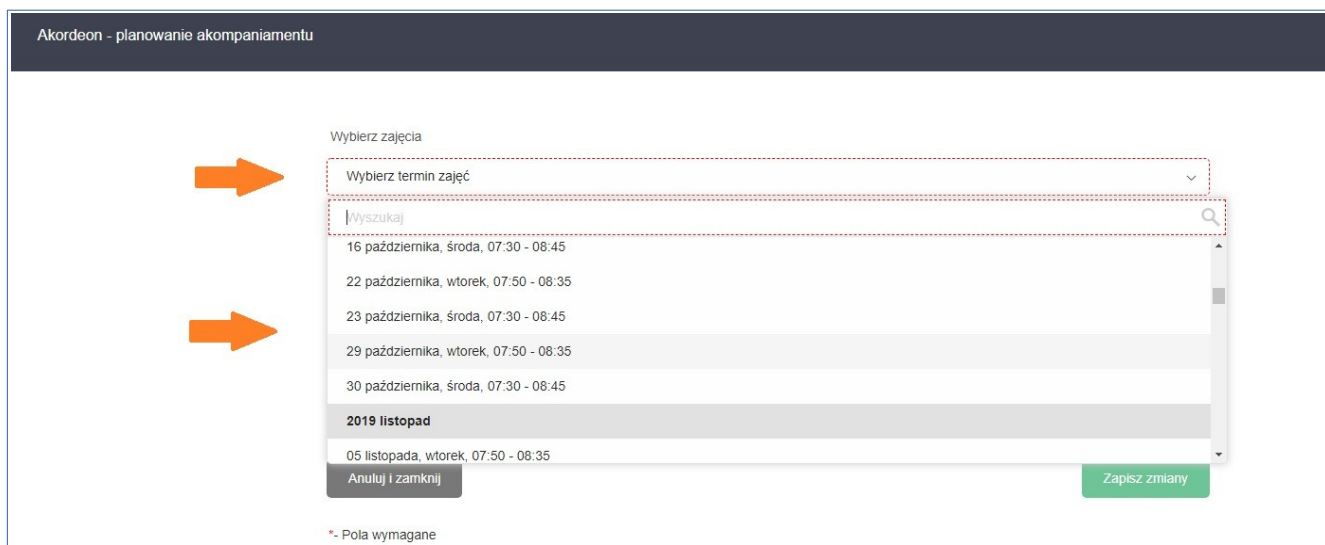
**Wybrana lekcja → Przejdź → ≡ Więcej → wybiera "Akompaniamenty"**

The screenshot shows the 'Więcej' (More) menu in the FRYDERYK application. The menu is open over a table showing student attendance. The 'Akompaniamenty' option is highlighted with an orange arrow. The table has columns for 'Numer ucznia', 'Nazwisko i imię', and 'Frekwencja dzisiaj'. The row for student 'IVA' is highlighted. The table also shows dates from 10 Paź to 26 Lis.

Przechodzimy na następane pole I wybieramy zielony guzik” Zaplanuj akompaniament”.



Wybór terminu zajęć będzie to lista wszystkich zajęć z danej lekcji w formacie data, dzień, godzina (od/do) z podziałem na miesiące. Minimalny czas akompaniamentu to 15 minut, maksymalny czas akompaniamentu to tyle ile trwa dana lekcja. Akompaniator może wybrać tylko siebie do danej lekcji (nie ma możliwości aby dany Akompaniator wybrał innego nauczyciela o uprawnieniach Akompaniatora), wpisuje temat lekcji akompaniamnetu I klika zielony guzik “Zapisz zmiany ”.



Akordeon - planowanie akompaniamentu Zamknij ✕

Wybierz zajęcia  
26 listopada, wtorek, 07:50 - 08:35

Rozpoczęcie akompaniamentu Czas trwania akompaniamentu

na początku zajęć 15 minut

na początku zajęć  
na końcu zajęć  
podaj dowolny czas

Akordeon - planowanie akompaniamentu

Wybierz zajęcia  
26 listopada, wtorek, 07:50 - 08:35

Rozpoczęcie akompaniamentu Czas trwania akompaniamentu

na początku zajęć 15 minut

Akompaniator\* 15 minut

Akompaniament Karol 30 minut

Temat zajęć 45 minut

60 minut


Akordeon - planowanie akompaniamentu

Wybierz zajęcia  
26 listopada, wtorek, 07:50 - 08:35

Rozpoczęcie akompaniamentu: na początku zajęć  
Czas trwania akompaniamentu: 15 minut

Akompaniator\*  
Akompaniament Karol

Akompaniament Karol



Akordeon - planowanie akompaniamentu Zamknij ✕

Wybierz zajęcia  
26 listopada, wtorek, 07:50 - 08:35


Rozpoczęcie akompaniamentu: na początku zajęć  
Czas trwania akompaniamentu: 15 minut

Akompaniator\*  
Akompaniament Karol

Temat zajęć  
Gramy .....]

Anuluj i zamknij Zapisz zmiany

\*- Pola wymagane




Akordeon Tematy Frekwencja Oceny Więcej Zamknij ✕

Akompaniamenty

Zaplanuj nowy akompaniament

Termin akompaniamentu	Czas akompaniamentu	Akompaniator	Temat	Przeprowadzony
26 Lis 2019 (Wtorek), 07:50 - 08:05	15 min	Akompaniament Karol	Gramy .....	Nie <span style="float: right; border: 1px solid blue; padding: 2px 5px;">Zmień</span>
Zaplanowane 15 min Przeprowadzone 0 min				

Zaplanuj akompaniament



## Widok lekcji z akompaniamentem na planie zajęć.

The screenshot shows the FRYDERYK lesson plan interface. At the top, there are navigation tabs: Plan zajęć, Wiadomości (with a notification badge), Nieobecności, Zachowanie, and Uczniowie. The main area displays a calendar for the period from November 25 to December 1, 2019. A lesson titled "Gitarra J. - Akordeon" is scheduled for Tuesday, November 26, from 08:00 to 08:35 in Sala 11. A red arrow points from this lesson to a detailed pop-up window. The pop-up window contains the following information: "Uczeń: Gitara Jan Maria (45456456) ...", "Dzień: Wtorek (2019-11-26)", "Godzina: 07:50 - 08:35", "Sala: Sala 11", and "Akompaniamenty: Karol Akompaniament (07:50-08.05)". A green "Przejdź" button is located at the bottom of the pop-up. The background calendar shows other lessons, such as "Janusz A. - Akordeon" on Friday, November 29.

The screenshot shows the FRYDERYK lesson plan interface with a different view. The top navigation tabs are the same. The main area displays a calendar for the period from November 25 to December 1, 2019. A lesson titled "Janus J. - Fortepian" is scheduled for Thursday, November 28, from 07:30 to 08:00. A red arrow points from a green button labeled "Pokaż akompaniamenty: 1" to the lesson. The "Pokaż plan zajęć dla:" dropdown menu is set to "Mój (nauczyciel)". The background calendar shows other lessons, such as "Janus J. - Fortepian" on Monday, November 25, and "Janus J. - Fortepian" on Thursday, November 28.

## Widok planu zajęć Akompaniatora

Plan zajęć

Wiadomości 1

Nieobecności

Zachowanie

Uczniowie

Karol Akompaniament Nauczyciel

Listopada 25, 2019 - Grudnia 1, 2019

Ukryj akompaniamenty

Pokaz plan zajęć dla: Mój (nauczyciel)

25, Poniedziałek

26, Wtorek

29, Piątek

30, Sobota

1, Niedziela

Janus J. - Forte pian

Akordeon

Akompaniament na: Akordeon IVA (IVA - OSM Ist.)

Nauczyciel: Muzykant Jan

Uczeń: Gitara Jan Maria (45456456)

Dzień: Wtorek (2019-11-26)

Godzina: 07:50 - 08:05

Sala: Sala 11

Przejdź do lekcji

Akompaniator klikając "Przejdź do lekcji" widzi jakie są tematy do danej lekcji. Ma możliwość edycji akompaniamnetu oraz potwierdzenia odbycia się akompaniamentu.

Akordeon

Tematy

Frekwencja

Oceny

Więcej

Zamknij

Akompaniamenty

Zaplanuj nowy akompaniament

Termin akompaniamentu	Czas akompaniamentu	Akompaniator	Temat	Przeprowadzony
26 Lis 2019 (Wtorek), 07:50 - 08:05	15 min	Akompaniament Karol	Gramy .....	Nie

Zaplanowane 15 min Przeprowadzone 0 min

Zaplanuj akompaniament

Zmień