

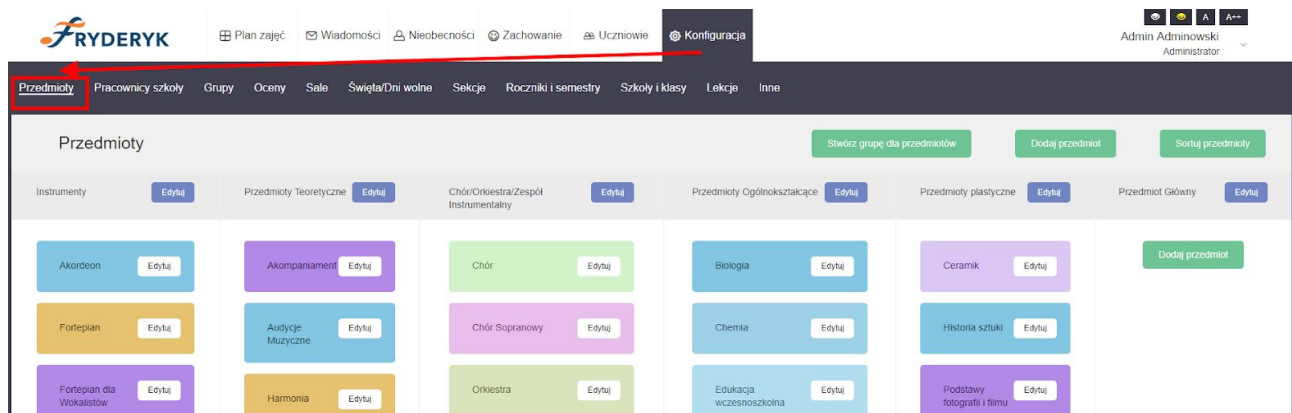
# AKOMPANIAMENTY

Akompaniamenty mogą być dodane do przedmiotów oznaczonych jako "zajęcia edukacyjne – artystyczne".

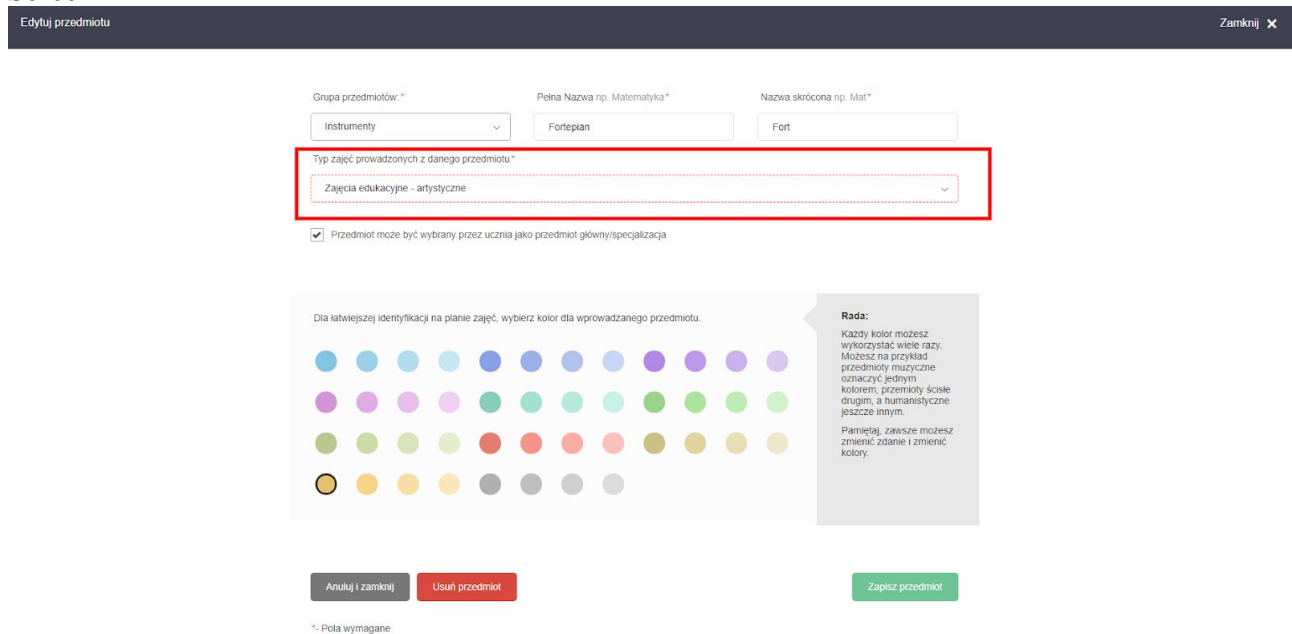
Administrator dziennika loguje się do dziennika i postępuje jak poniżej:

**Konfiguracja → Przedmioty → wybieramy guzik Edytuj przy danym przedmiocie → wybiera typ przedmiotu.**

Screen 1



Screen 2



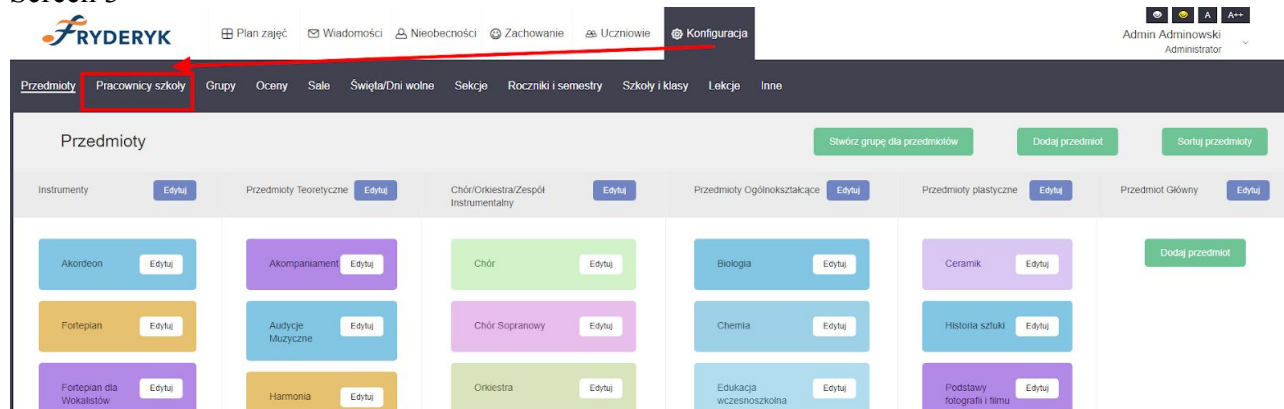
Po skonfigurowaniu przedmiotów, Administrator dziennika przechodzi do edycji nauczycieli. Akompaniorem jest konkretny, wybrany i oznaczony użytkownik. Akompaniator nie prowadzi lekcji, nie musi być na całej lekcji. Akompaniament może być wybrany na początku lekcji, na końcu lub w czasie wybranym na lekcji przez nauczyciela instrumentu głównego. Odbycie akompaniamentu musi być potwierdzone przez nauczyciela prowadzącego lekcję. Obecność ucznia na zajęciach na których jest akompaniator jest równoznaczna z obecnością ucznia na akompaniamentcie.

Jeśli są wprowadzone zastępstwa z przedmiotu – typu zajęcia odwołane, świetlica na których odbywa się akompaniament – to administrator dziennika lub nauczyciel przedmiotu głównego usuwa akompaniament z tych zajęć. Jak zmieniamy nauczyciela przedmiotu – można zostawić zajęcia z akompaniamentem.

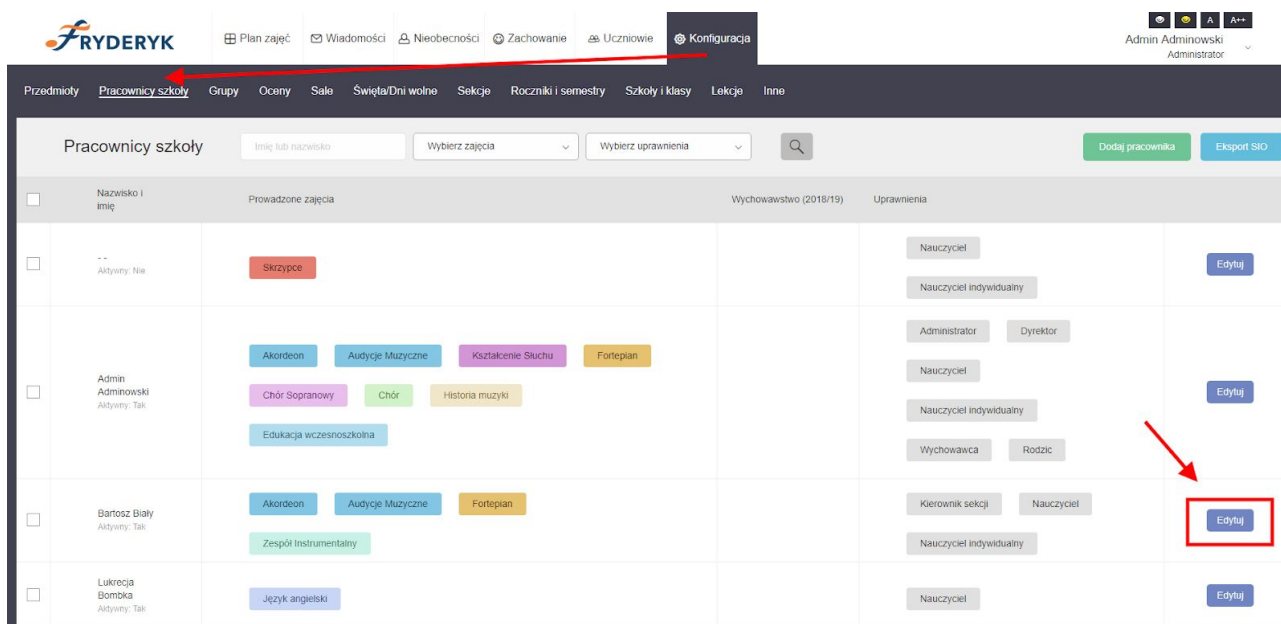
Administrator dziennika (sekretariat lub dyrekcja) postępuje jak poniżej:

**Konfiguracja → Pracownicy szkoły → guzik Edytuj przy wybranym nauczycielu → dodaje uprawnienia Akompaniatora → klika Zapisz dane**

Screen 3



Screen 4



# Screen 5

Imię\*  Nazwisko\*

Miejscowość zamieszkania  Kod pocztowy (XX-XXXX)  Ulica i numer domu

Telefon (+XX XXX XXX XXX)  Telefon służbowy (+XX XXX XXX XXX)  Adres e-mail

Nazwa użytkownika

**Role i uprawnienia**

- Administrator
- Dyrektor
- Pracownik sekretariatu
- Nauczyciel

**Przewodzone zajęcia**

- Nauczyciel zajęć indywidualnych  
Nauczyciele przedmiotów indywidualnych mogą sami tworzyć zajęcia i dodawać do nich uczniów. Pozostali nauczyciele nie mają takiej możliwości.
- Wychowawca klasy
- Akompaniator
- Rodzic / opiekun

**Sekcje, w których jest kierownikiem**

**Sekcje, których jest członkiem**

Konto aktywne

\*- Pola wymagane

Akompaniament na lekcji dodaje dyrektor/administrator lub nauczyciel indywidualny – on wybiera czas akompaniamentu, akompaniatora z listy, wpisuje temat i klika zapisz.

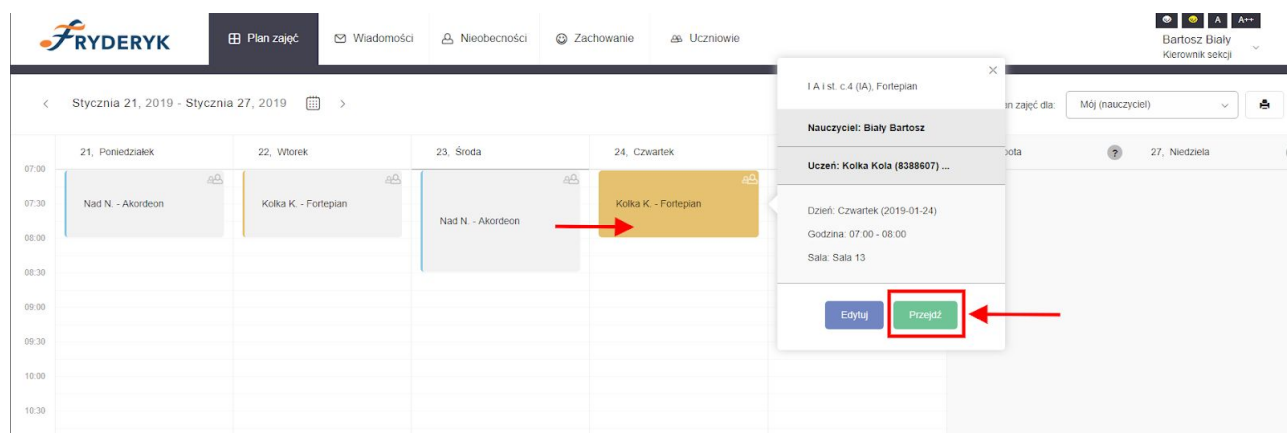
Nauczycielowi, który też jest akompaniátorem na planie zajęć pokazują się zarówno jego zajęcia jak i akompaniamenty.

Nauczyciel prowadzący zajęcia widzi listę akompaniamentów, tematy, czasy.

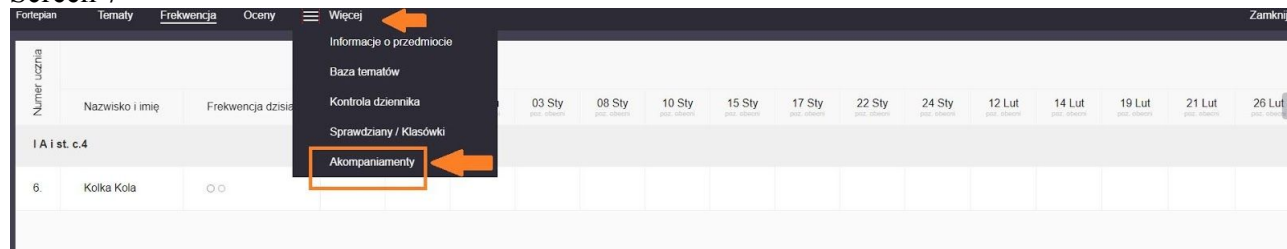
Nauczyciel przedmiotu głównego klika w swoją lekcję, następnie wybiera Przejdź, potem klika w pole Więcej i wybiera z listy rozwijanej ostatnie pole Akompaniamenty

**Wybrana lekcja → Przejdź → ≡ Więcej → wybiera "Akompaniamenty"**

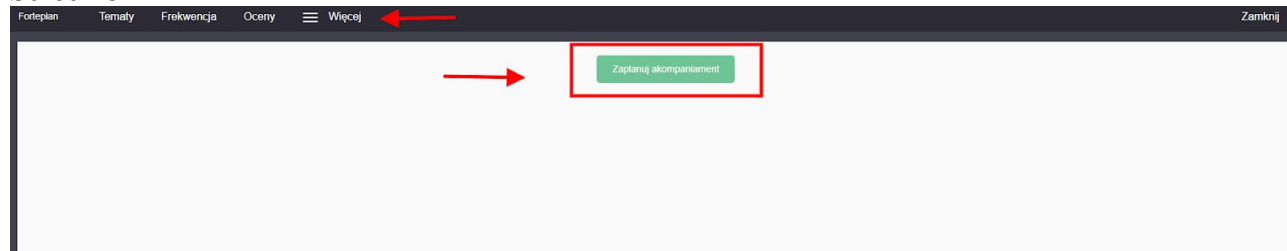
Screen 6



Screen 7



Screen 8



Wybór terminu zajęć będzie to lista wszystkich zajęć z danej lekcji w formacie data, dzień, godzina (od/do) z podziałem na miesiące.

Minimalny czas akompaniamentu to 15 minut, maksymalny czas akompaniamentu to tyle ile trwa dana lekcja.

## Screen 9

Fortepian - planowanie akompaniamentu Zamknij ✕

Wybierz zajęcia

Wybierz termin zajęć

Temat zajęć

Anuluj i zamknij Zapisz zmiany

\* - Pola wymagane

## Screen 10

Fortepian - planowanie akompaniamentu Zamknij ✕

Wybierz zajęcia

Wybierz termin zajęć

11 grudnia, wtorek, 07:00 - 08:00

13 grudnia, czwartek, 07:00 - 08:00

18 grudnia, wtorek, 07:00 - 08:00

20 grudnia, czwartek, 07:00 - 08:00

**2019 styczeń**

03 stycznia, czwartek, 07:00 - 08:00

08 stycznia, wtorek, 07:00 - 08:00

Anuluj i zamknij Zapisz zmiany

\* - Pola wymagane

Po wybraniu terminu zajęć, nauczyciel zajęć indywidualnych/administrator/dyrektor wybiera czas trwania zajęć, dostępnego akompaniatora oraz wpisuje temat lekcji i klika Zapisz zmiany.

## Screen 11

Fortepian - planowanie akompaniamentu Zamknij ✕

Wybierz zajęcia

24 stycznia, czwartek, 07:00 - 08:00

Rozpoczęcie akompaniamentu: na początku zajęć

Czas trwania akompaniamentu: 15 minut

Akompaniator\*  
Wybierz dostępnego w tym czasie akompaniatora

Temat zajęć

Anuluj i zamknij Zapisz zmiany

\* - Pola wymagane

## Screen 12

Fortepian - planowanie akompaniamentu Zamknij ✕

Wybierz zajęcia  
24 stycznia, czwartek, 07:00 - 08:00

Rozpoczęcie akompaniamentu: na początku zajęć  
Czas trwania akompaniamentu: 15 minut

na początku zajęć  
na końcu zajęć  
podaj dowolny czas

Anuluj i zamknij Zapisz zmiany

## Screen 13

Fortepian - planowanie akompaniamentu Zamknij ✕

Wybierz zajęcia  
24 stycznia, czwartek, 07:00 - 08:00

Rozpoczęcie akompaniamentu: na początku zajęć  
Czas trwania akompaniamentu: 15 minut

Akompaniator\*  
Wybierz dostępnego w tym czasie akompaniatora

Wybierz dostępnego w tym czasie akompaniatora  
Biały Bartosz  
Kąjkowska Anna

Anuluj i zamknij Zapisz zmiany

## Screen 14

Fortepian - planowanie akompaniamentu Zamknij ✕

Wybierz zajęcia  
24 stycznia, czwartek, 07:00 - 08:00

Rozpoczęcie akompaniamentu: na początku zajęć  
Czas trwania akompaniamentu: 15 minut

Akompaniator\*  
Kąjkowska Anna

Temat zajęć  
gramy...

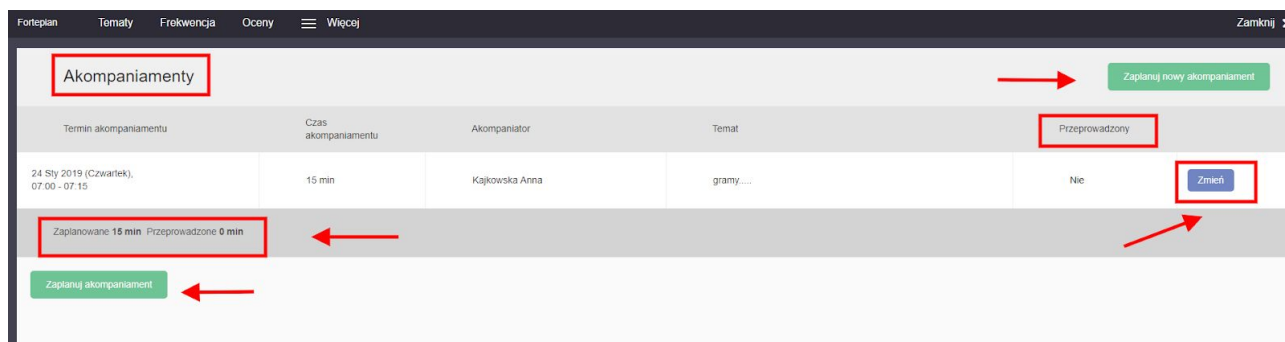
Anuluj i zamknij Zapisz zmiany

\*- Pola wymagane

Dodany akompaniament pojawia się na liście akompaniamentów jako taki, którego przeprowadzenie NIE zostało potwierdzone.

Po wybraniu terminu odbywania się akompaniamentu czasu trwania, akompaniatora i wpisaniu tematu klikamy Zapisz zmiany. Po zapisaniu wprowadzonych zmian pojawia się nam lista wprowadzonych akompaniamentów.

Screen 15



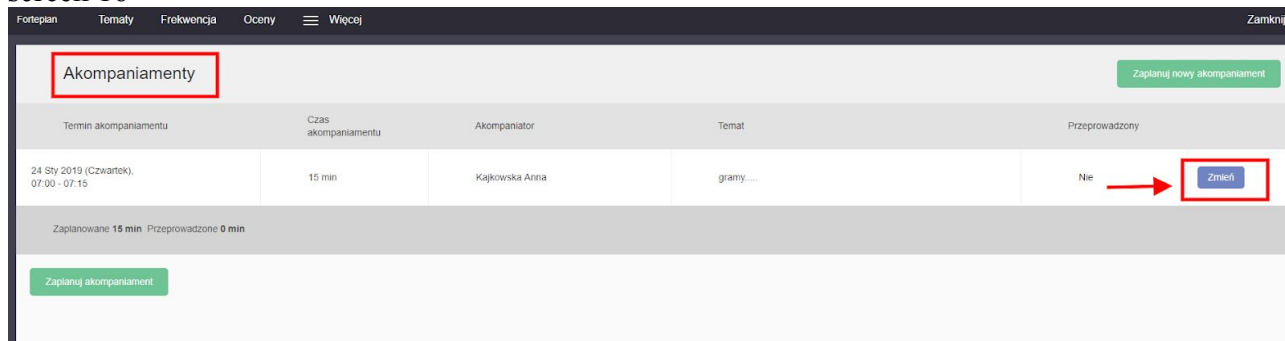
Na liście akompaniamentów widzimy termin akompaniamentu, czas trwania akompaniamentu, Akompaniatora oraz temat. Jeśli akompaniament zostanie przeprowadzony, nauczyciel przedmiotu głównego klika w pozycję "Przeprowadzony" i zmienia Nie na Tak.

Nauczyciel ma możliwość jeszcze zmiany akompaniamentu klikając w ikonę "Zmień".

Pod listą wprowadzonych akompaniamentów znajduje się podsumowanie akompaniamentu – ilość minut zaplanowanych i przeprowadzonych.

Usuwanie akompaniamentów możliwe jest z z widoku "Zmień"

screen 16



## Screen 17

Fortepian - planowanie akompaniamentu Zamknij ✕

Wybierz zajęcia  
 24 stycznia, czwartek, 07:00 - 08:00

Rozpoczęcie akompaniamentu: na początku zajęć  
 Czas trwania akompaniamentu: 15 minut

Akompaniator\*: Kajkowska Anna

Temat zajęć: gramy.....

Anuluj i zamknij **Usuń** Zapisz zmiany

\*- Pola wymagane

## Screen 18

Fortepian Tematy Frekwencja Oceny Więcej Zamknij ✕

**Akompaniament został usunięty**

Zaplanuj akompaniament

Widok lekcji z akompaniamentem na planie zajęć nauczyciela zajęć indywidualnych, administratora.

## Screen 19

FRYDERYK Plan zajęć Wiadomości I A i st. c.4 (IA), Fortepian Uczniowie Bartosz Biały  
Kierownik sekcji

Styczeń 21, 2019 - Styczeń 27, 2019

21, Poniedziałek	22, Wtorek	23, Środa	24, Czwartek	25, Piątek	26, Sobota	27, Niedziela
Nad N - Akordeon	Koika K - Fortepian					

**Nauczyciel: Biał Bartosz**

**Uczeń: Koika Kola (8388607) ...**

Dzień: Wtorek (2019-01-22)

Godzina: 07:00 - 08:00

Sala: A 13

Akompaniamenty:

🎵 Jan Muzyka (07:00-07:15)

Edytuj Przejdź

Dodaj lekcję Pokaż plan zajęć dla: Mój (nauczyciel)



## Widok planu zajęć Akompaniatora

### Screen 20

### Screen 21

Akompaniator klikając "Przejdź do lekcji" widzi jakie są tematy do danej lekcji. Jest to pole które widzi, natomiast nie ma możliwości nic wpisywania czy edytowania.

### Screen 22

Forteplan				
Akompaniamenty				
Termin akompaniamentu	Czas akompaniamentu	Akompaniator	Temat	Przeprowadzony
23 Sty 2019 (Środa), 09:20 - 09:35	15 min	Muzyka Jan	dsdsdsdsdsda	Nie
15 Wrz 2018 (Sobota), 07:00 - 07:15	15 min	Muzyka Jan	hkdftcvofthckvdj@vkkdftv	Tak
Zaplanowane 15 min Przeprowadzone 15 min				

Jeśli Akompaniator kliknie na górze swojego planu zielone pole "Ukryj akompaniamenty" to na planie zajęć nie będą widoczne ikonki z akompaniamentami, tylko pole w kolorze zielonym "Pokaż akompaniamenty" z liczbą obok, która oznacza ile danych akompaniamentów ma nauczyciel do przeprowadzenia w danym tygodniu. Klikając na pole Pokaż akompaniamenty pokażą się lekcje (ikonki) z akompaniamentami na planie zajęć.

Screen 23

Screen 24

Plan zajęć nauczyciela zajęć indywidualnych, który ma również uprawnienia akompaniatora, uwzględnia i jego przedmioty na planie jak i akompaniamenty w danym tygodniu.

Screen 25

